



CATÁLOGO 2023

cafépro

Producción de
Maquinaria para café

SUCCION

MOVIMIENTO

TEMPERATURA

248

0000

The image shows a close-up of a coffee roaster. The top part is a polished metal drum with the word "café pro" written in a black, cursive font. Below the drum is a hopper, also with "café pro" written on it. At the bottom, a tray is filled with coffee beans, showing a color gradient from green to brown. A semi-transparent dark overlay covers the middle part of the image, containing three paragraphs of text.

café pro

Empresa de segunda generación especializada en fabricación de equipo industrial para la transformación del grano de café en sus distintos procesos desde verde a tostado.

Con siete años de experiencia, nuestros equipos están distribuidos en toda la República Mexicana y países como: Estados Unidos y Guatemala. Llevando la teoría del proceso del café campesinos y emprendedores.


En Café Pro nos mantenemos a la vanguardia innovando nuestros equipos siempre a favor del grano de café para llevarlo un grado más allá en esta nueva era de cafés de especialidad.




Tostador tradicional de cilindro

Capacidad **1 kilo** por ciclo modificado
Modelo: Valdez

- Enfriado en tina de 3 a 4 minutos
- Ciclo de tueste de 9-12 minutos
- Opcion de cubierta tipo inoxidable
- Fabricado con acero inoxidable para tina enfriadora (desmontable), cilindro, faja, lamina perforada para la tina
- Vueltas en cilindro ajustables





- Acabados en cromo para: carátula desmontable, boquilla, poste y contrapesos
- Sondas digital tipo TP-100
- Lámpara tipo led 5 watts
- Pintura electroestatica
- Recolector de tamos para partículas/residuos
- Escotilla de manipulación independiente de aire 0%-100%





- Panel lateral de acceso rápido con interruptores/relevadores termo magnético independiente para encendidos
- Termómetro digital HANYOUNG NUX AX4 ECO LINE Controlador expandible para la temperatura de grano y aire
- Control de velocidades tipo dimmer especial a motorreductor
- Viniles de marca (personalizado)

- Quemador lineal tipo radiador ajustable
- Medidores controladores de presión de gas en kilos/onzas marca METRON
- Moto reductor 1/8 HP 110/220 variable 0 - 100 rpm ajustable a giro de cilindro
- Motores monofásicos WEG (brasileños) para succión de cilindro y tina enfriadora



Tostadora modificada 2.5 kilos

Máquina diseñada para el emprendedor en producción de la mano con su cafetería sin descuidar la capacidad industrial.
Modelo: Valdez

Disponible en versión
eco / prof / mod

Tostador 5 kilos modificado



Molino de café tipo expendio

Capacidad **60 kilos** por hora

- Motor 1 HP de fuerza monofásico
- Muelas de 4 1/2 de hierro colado
- Moliendas granuladas, media, fino
- Opcional: Muelas de acero inoxidable corte fino (expreso y turko)



Capacidad	Motor	Voltaje
30 k x hr	1/2 HP	Monofásico
60 k x hr	1 HP	Monofásico
150 k x hr	3 HP	Bifásico

Adaptación especial muelas para torko y expreso



Tostador

25 kilos, modificado

- Los tostadores de formato grande (25,50,70,100) ofrecen una solución a maquilas de mayor tamaño.
- Sus variables son capaces de perfilar granos comerciales y especiales.
- Su tiempo aproximado de producción es de 28min el ciclo

Capacidad	Medidas (cm)
10 kg	170 x 120 x 90
20 kg	190 x 140 x 110
25 kg	200 x 140 x 120
50 kg	250 x 156 x 120
70 kg	280 x 180 x 150
100 kg	350 x 220 x 165

Disponibile en versión
eco / prof / mod




Morteadora de café

Pergamino o bola: tipo expendio

- Capacidad 110 kilos en pergamino / 90 en bola
- Motor monofasico de 2 HP de potencia
- Eje central de alto impulso con venas de 3/8 en cold roll
- Pintura Electroestatica
- Poleas y bandas de alto impuls

Morteador	Capacidad	Motor	Medidas (cm)
Expendio	1.5 qq	2 HP	120 x 140 x 70
	3 qq	3 HP	150 x 160 x 85
	5 qq	5 HP	160 x 170 x 100
	7.5 qq	7 HP	180 x 200 x 140
	10 qq	10 HP	200 x 220 x 180
Muestreo	350 gr	1/2 HP	30 x 30 x 25




Catación

Juego de cribas de diferentes perforaciones **mm** para obtener rendimientos de muestreo de 350grs: se obtienen a partir del zarandeo del grano.

1/64 inch	mm	Clasificación	Centro América y México	Colombia	África e India
20	8	Muy Grande	Superior	Supremo	AA
19.5	7.75				
19	7.5				
18.5	7.25	Grande		Excelso	A
18	7				
17	6.75				
16	6.5	Mediana	Segundas		B
15	6	Pequeña	Terceras		C
14	5.5				
13	5.25				
12	5	Shells	Caracol		PB
11	4.5		Caracolli		
10	4				
9	3.5		Caracolillo		
8	3				

Capacidad 350: para muestreo general de cafés naturales y pergaminos



Selladora de Impulso Bolsa

- Versión/ almohadilla de 1.5 cm de sellado x 27cm de línea
- Version/ mordaza de 2 cm x 27cm

Fabricada en forma de pedestal, circuito electrónico para control de temperatura y sellado al contacto



cafépro



BAJA
COFFEE
ROASTERS

Distribución Norte CAFÉPRO

Baja coffee roasters

Ruben García

☎ 6645060790

contacto@bajacoffeeroasters.mx

📷 baja.coffee.roaster

Contacto CAFÉPRO

Mario Landa

☎ 2281645591

Maquinaria.café.landa@outlook.com

📷 cafepro_mx

📘 Café Pro

www.cafepro.com.mx